



ФЕДЕРАЛЬНАЯ СЛУЖБА  
ГОСУДАРСТВЕННОЙ СТАТИСТИКИ

ТЕРРИТОРИАЛЬНЫЙ ОРГАН ФЕДЕРАЛЬНОЙ СЛУЖБЫ  
ГОСУДАРСТВЕННОЙ СТАТИСТИКИ ПО ПЕНЗЕНСКОЙ ОБЛАСТИ

# Жилищный фонд Пензенской области



2021 год



ФЕДЕРАЛЬНАЯ СЛУЖБА  
ГОСУДАРСТВЕННОЙ СТАТИСТИКИ

# Жилищный фонд

Пензенской области

в 2021 году

- 01 ОБЩАЯ ПЛОЩАДЬ ЖИЛИЩНОГО ФОНДА
- 02 ДВИЖЕНИЕ ЖИЛИЩНОГО ФОНДА
- 03 РАСПРЕДЕЛЕНИЕ ОБЩЕЙ ПЛОЩАДИ ЖИЛИЩНОГО ФОНДА
- 05 КВАРТИРНЫЙ ФОНД
- 06 ОБЩАЯ ПЛОЩАДЬ ЖИЛИЩНОГО ФОНДА, ОБОРУДОВАННАЯ ВСЕМИ ВИДАМИ БЛАГОУСТРОЙСТВА
- 07 ОБЕСПЕЧЕННОСТЬ ЖИЛЬЁМ





# ОБЩАЯ ПЛОЩАДЬ ЖИЛИЩНОГО ФОНДА

В 2021 ГОДУ

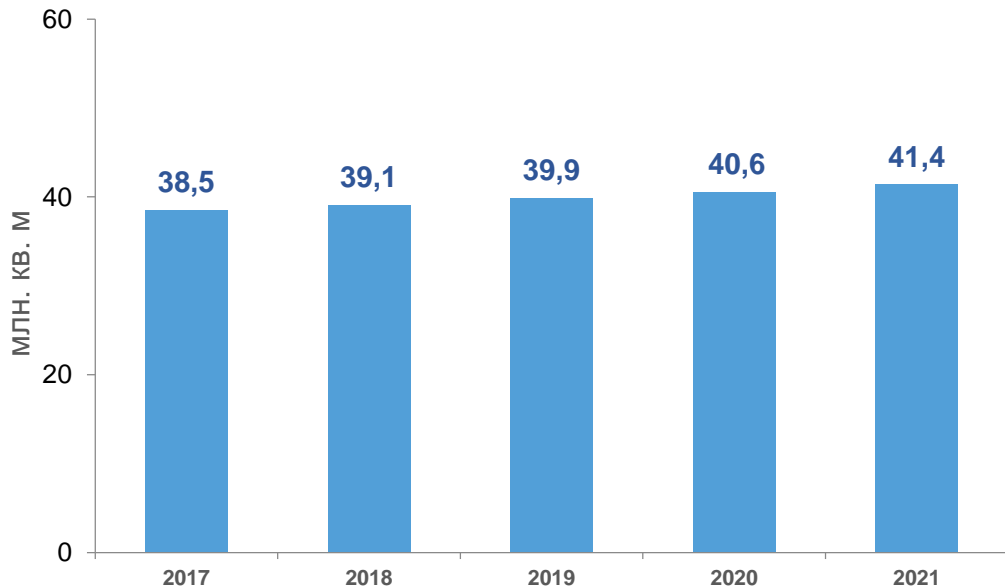


**41,4**

МЛН КВ. М

**+2%**

к 2020 году





# ДВИЖЕНИЕ ЖИЛИЩНОГО ФОНДА

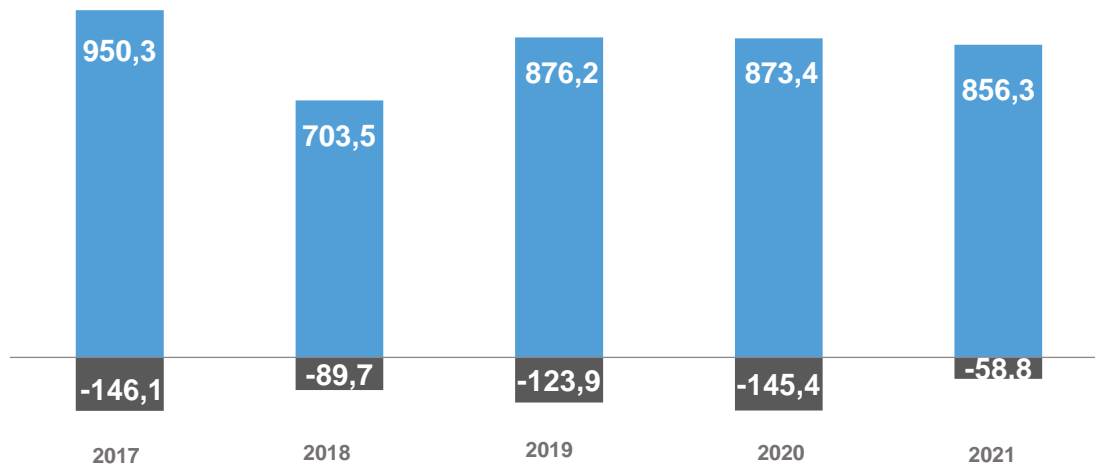
В 2021 г.

Прибыло общей площади

**856,3** ТЫС. КВ. М

Выбыло общей площади

**58,8** ТЫС. КВ. М

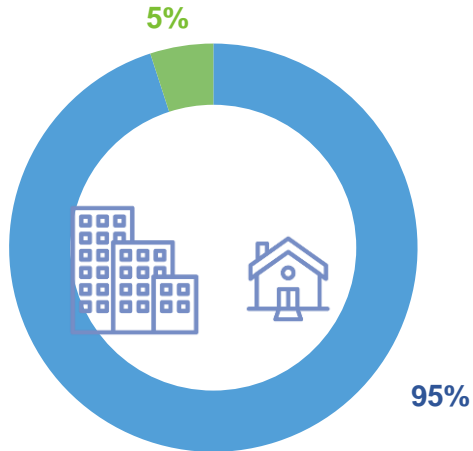


■ Прибыло общей площади, тыс. кв.м ■ Выбыло общей площади, тыс.кв. м



# РАСПРЕДЕЛЕНИЕ ОБЩЕЙ ПЛОЩАДИ ЖИЛИЩНОГО ФОНДА В 2021 ГОДУ

**Распределение жилых помещений  
по видам собственности**  
(в % к итогу по области)



■ частная ■ муниципальная и государственная

**Городской и сельский жилищный фонд**  
(в % к итогу по области)

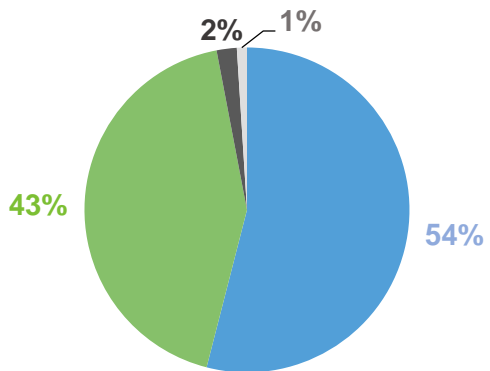


■ городская местность ■ сельская местность



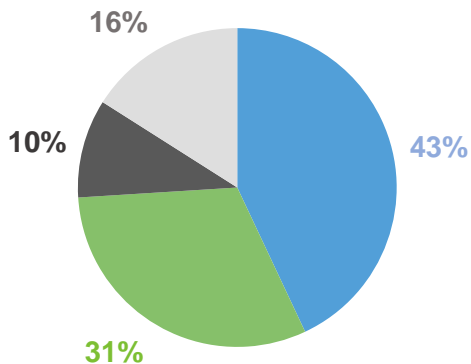
# РАСПРЕДЕЛЕНИЕ ОБЩЕЙ ПЛОЩАДИ ЖИЛИЩНОГО ФОНДА В 2021 ГОДУ

по проценту износа



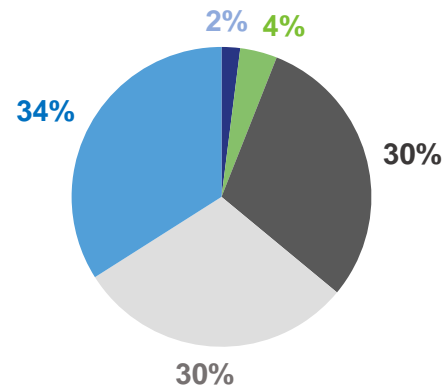
■ до 30%      ■ от 31% до 65%  
 ■ от 66% до 70%    ■ свыше 70%

по материалам стен



■ кирпичные      ■ деревянные  
 ■ панельные      ■ другие материалы

по годам возведения



■ до 1920 г.      ■ 1921-1945 гг.  
 ■ 1946-1970 гг.    ■ 1971-1995 гг.  
 ■ после 1995 г.



# ЖИЛЫЕ ДОМА

В 2021 ГОДУ

## Количество жилых домов

**280,5**  
тыс.

индивидуальных

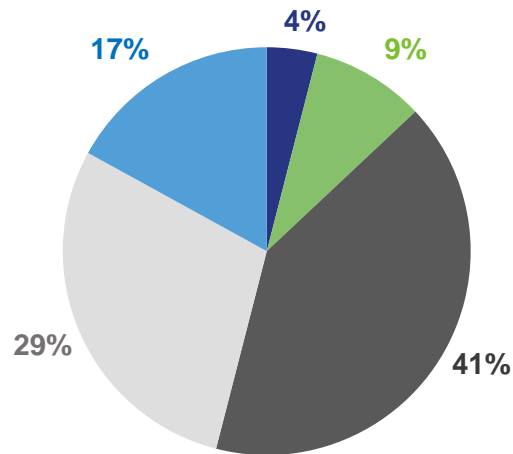
**25,9**  
тыс.

многоквартирных

**3,1**  
тыс.

блокированных

## Распределение жилых домов по годам возведения



■ до 1920 г.     
 ■ 1921-1945 гг.     
 ■ 1946-1970 гг.  
■ 1971-1995 гг.     
 ■ после 1995 г.



# КВАРТИРНЫЙ ФОНД

В 2021 ГОДУ

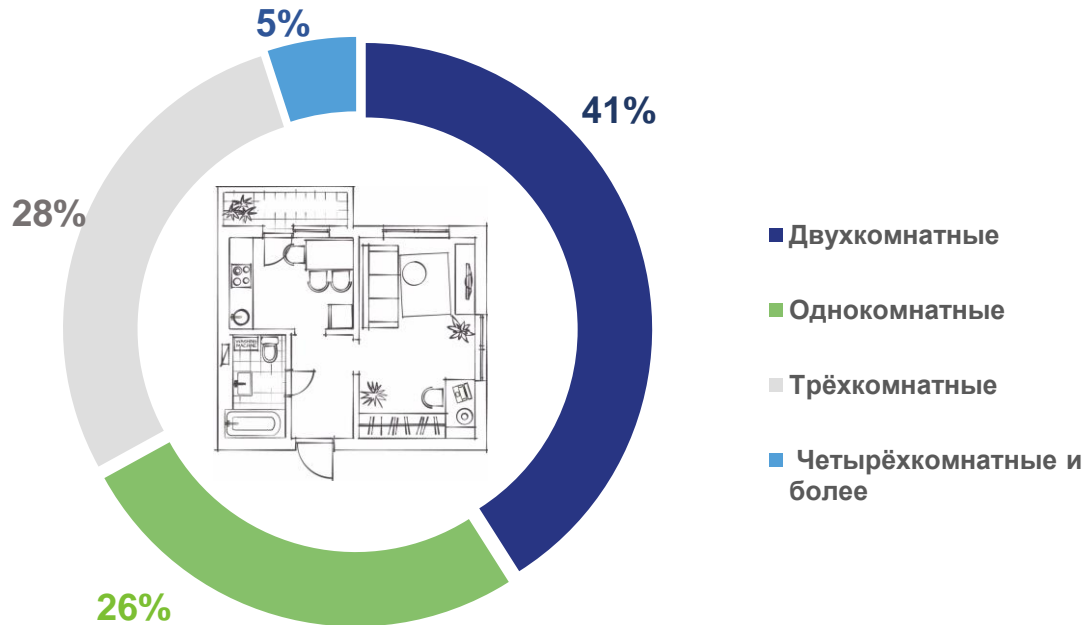


728,1

тыс. квартир

56,0 кв. м

средний размер одной квартиры



- Двухкомнатные
- Однокомнатные
- Трёхкомнатные
- Четырёхкомнатные и более





# ОБЩАЯ ПЛОЩАДЬ ЖИЛИЩНОГО ФОНДА, ОБОРУДОВАННАЯ ВСЕМИ ВИДАМИ БЛАГОУСТРОЙСТВА



66,2%

Всего



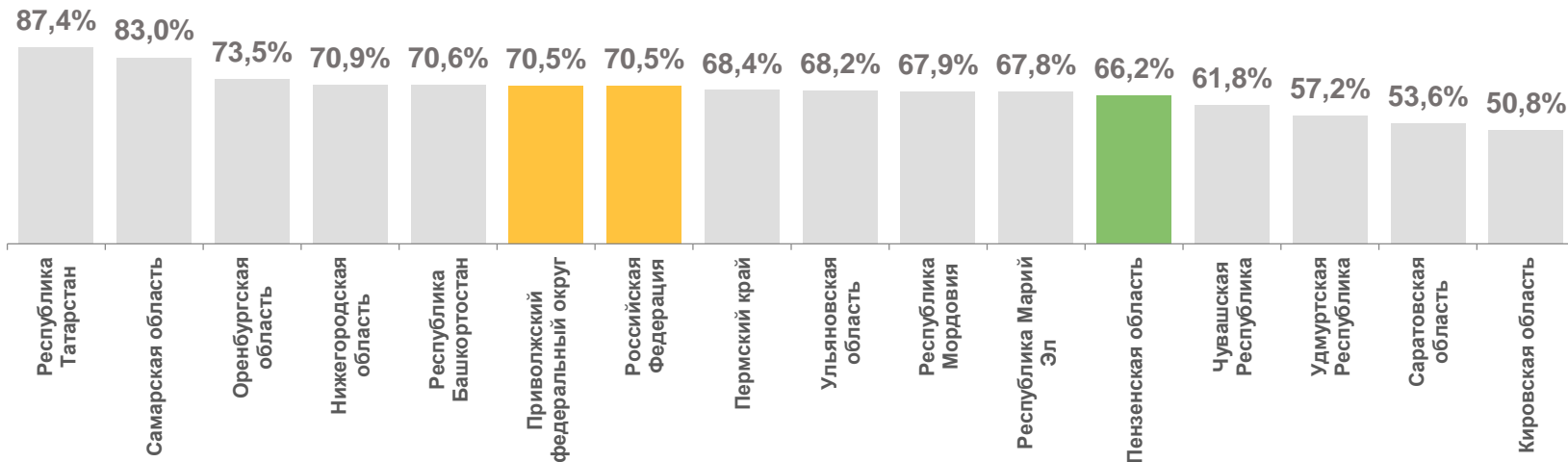
74,0%

Городская местность



50,9%

Сельская местность





# ОБЕСПЕЧЕННОСТЬ ЖИЛЬЁМ

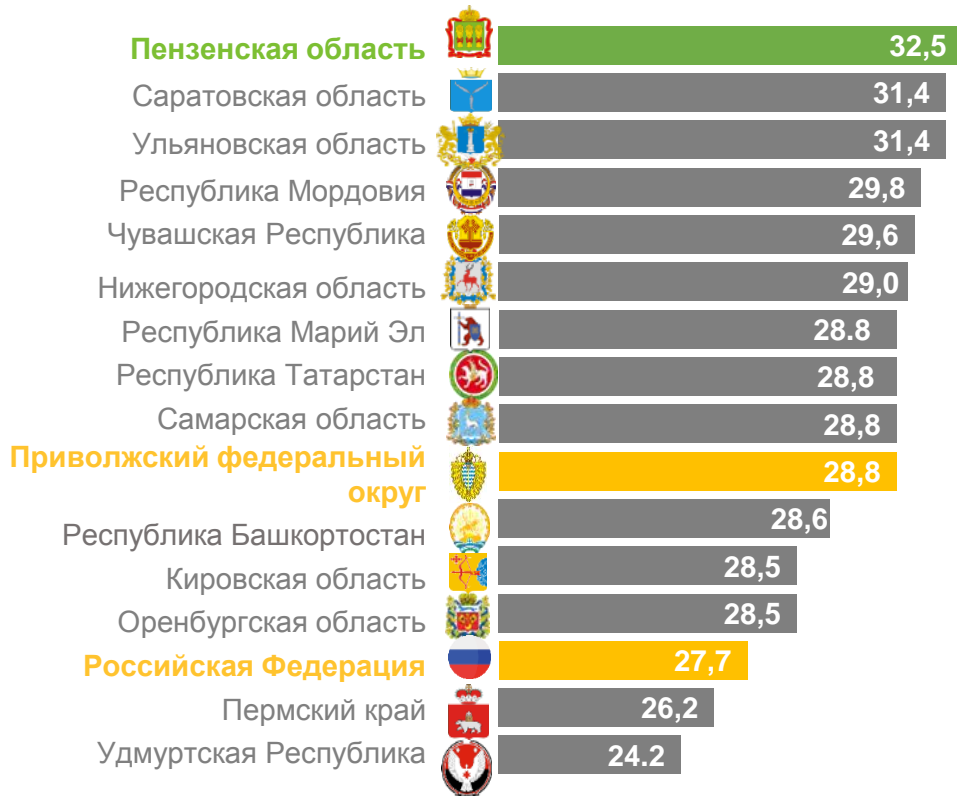
В РЕГИОНАХ ПРИВОЛЖСКОГО ФЕДЕРАЛЬНОГО ОКРУГА  
(В СРЕДНЕМ НА ОДНОГО ЖИТЕЛЯ , КВ. М)

По общей площади жилых помещений  
в среднем на одного жителя

**Пензенская область** занимает

**1** место в ПФО

**10** место в РФ





# ОБЕСПЕЧЕННОСТЬ ЖИЛЬЁМ

(В СРЕДНЕМ НА ОДНОГО ЖИТЕЛЯ , КВ. М)



## 32,5

всего



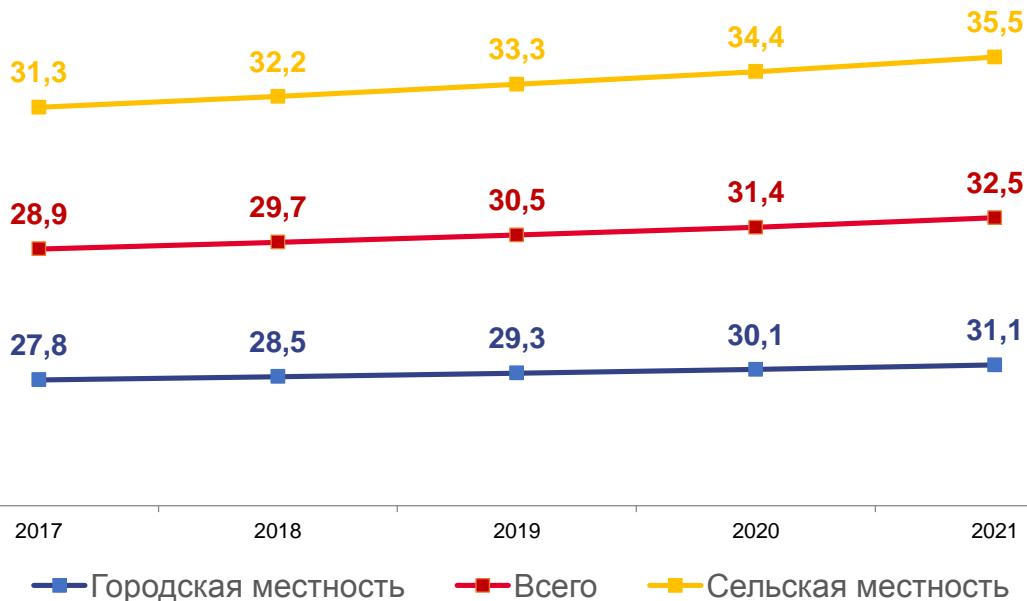
## 31,1

городская местность



## 35,5

сельская местность





# ОБЕСПЕЧЕННОСТЬ ЖИЛЬЁМ

В МУНИЦИПАЛЬНЫХ ОБРАЗОВАНИЯХ ПЕНЗЕНСКОЙ ОБЛАСТИ  
(В СРЕДНЕМ НА ОДНОГО ЖИТЕЛЯ, КВ. М)

